

Chromebook 11 3189

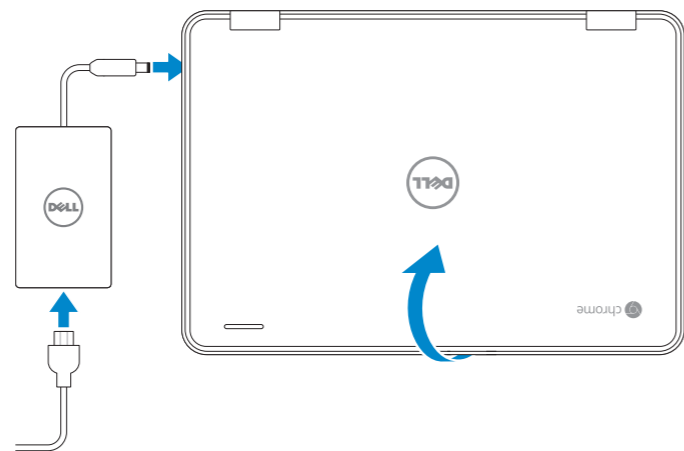
Quick Start Guide

クイックスタートガイド



1 Connect the power adapter and open the display to turn on your computer

電源アダプタを接続してディスプレイを開きコンピュータの電源を入れる



2 Finish Chromebook setup

Chromebook のセットアップを終了する



Connect to your network

ネットワークに接続する



Wait for update to finish

アップデートが終了するのを待つ

NOTE: Your computer will restart after Google update.

メモ: Google アップデートの後にコンピュータが再起動します。



Sign in to your Google account or create a new account

Google アカウントにサインインするか、または新規のアカウントを作成する

3 Register Chromebook

Chromebook を登録する



Dell.com/support/registration

본제품의 전자파흡수율 시험은 1.5 cm 거리에서 측정 되었습니다.

For details on your Dell Limited Hardware Warranty and any service contracts you purchased (as detailed in your invoice), please visit the links below:

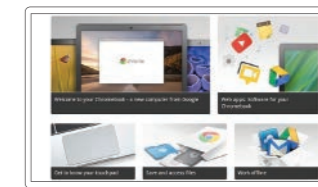
購入した Dell ハードウェアの制限付き保証とサービス契約の詳細については（請求書に記載のとおり）、下記のリンクにアクセスしてください。

Dell Limited Hardware Warranty: Dell.com/warranty

Dell Consumer Service Contracts: Dell.com/servicecontracts

Explore resources

リソースを検索する



Get started

開始する

本產品符合臺灣 RoHS 標準 CNS15663

| 單元 | 限用物質及其化學符號 | | | | | |
|----------------|------------|--------|--------|-------------------------|------------|--------------|
| | 鉛 (Pb) | 汞 (Hg) | 鎘 (Cd) | 六價鉻 (Cr ⁶⁺) | 多溴聯苯 (PBB) | 多溴二苯醚 (PBDE) |
| 機箱/擋板 | - | o | o | o | o | o |
| 機械部件 (風扇、散熱器等) | - | o | o | o | o | o |
| 電路板組件 | - | o | o | o | o | o |
| 電線/連接器 | - | o | o | o | o | o |
| 顯示螢幕 | - | o | o | o | o | o |
| 電源設備 | - | o | o | o | o | o |
| 儲存裝置 (硬碟、光碟機等) | - | o | o | o | o | o |
| 輸入裝置 (鍵盤、滑鼠等) | - | o | o | o | o | o |
| 喇叭/麥克風 | - | o | o | o | o | o |
| 配件 | - | o | o | o | o | o |

備考 1. "o" 係指該項限用物質之百分比含量未超出百分比含量基準值。

備考 2. "-" 係指該項限用物質為排除項目。

Help Center

ヘルプセンター

Community

コミュニティ

Business and education

ビジネスと教育

Dell Chromebook

Dell Chromebook

Product support and manuals

製品サポートとマニュアル

Contact Dell

デルへのお問い合わせ

Regulatory and safety

認可と安全性

Regulatory model

認可モデル

Regulatory type

認可タイプ

Computer model

コンピュータモデル

商品名稱：筆記型電腦

型號：Chromebook 11 3189 (P26T)

額定電壓：100 - 240 伏特 (交流電壓)

額定頻率：50 - 60 赫茲

額定輸入電流：1.6 安培/1.7 安培

製造年份：參考外箱標示或條碼標籤

製造號碼：參考條外箱條碼標籤

生產國別：參考外箱標示

注意事項：參考使用手冊

產品功能：參考使用手冊

緊急處理方法：參考使用手冊


進口商/委製商：荷蘭商戴爾企業股份有限公司台灣分公司

進口商/委製商地址：台北市敦化南路二段 218 號 20 樓

進口商/委製商電話：00801-861-011



OND7TVA00



© 2016 Dell Inc. or its subsidiaries.

© 2016 Google Inc.

Printed in China.

2016-12

support.google.com/chromebook

chromebook.com/community

support.google.com/chrome/a/

chromebook.com/dell

Dell.com/support

Dell.com/support/manuals

Dell.com/contactdell

Dell.com/regulatory_compliance

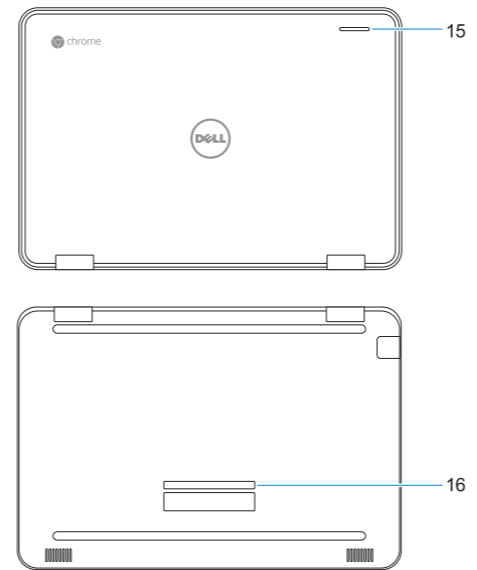
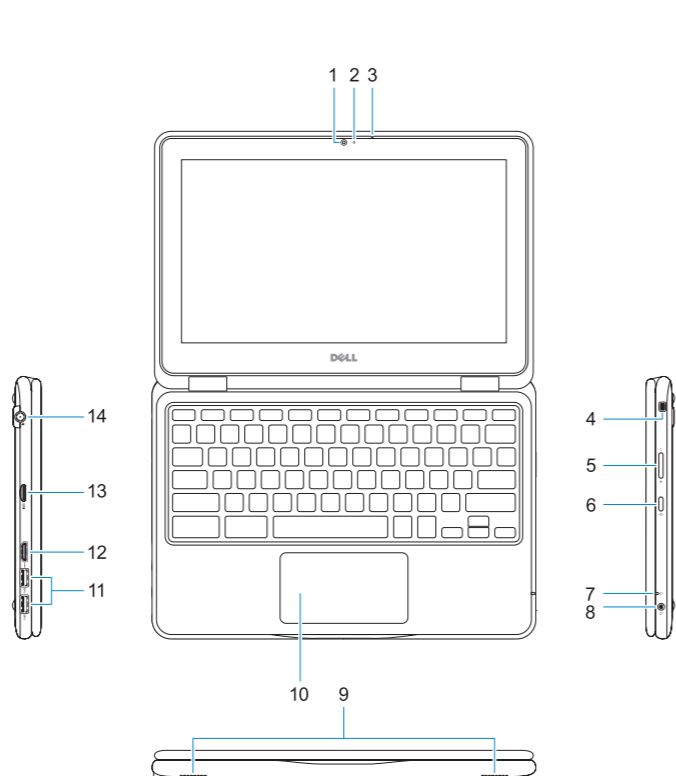
P26T

P26T001

Chromebook 11 3189

Features

外觀



1. Camera
2. Camera status light
3. Microphone
4. Noble wedge lock slot
5. Volume control button
6. Power button
7. Battery status light
8. Universal audio jack
9. Speakers
10. Touchpad

11. USB 3.0 ports
12. HDMI port
13. microSD card reader
14. Power connector port
15. Dell Activity Light
16. Service tag label

1. カメラ
2. カメラステータスライト
3. マイク
4. Noble Wedge ロックスロット
5. ボリュームコントロールボタン
6. 電源ボタン
7. バッテリーステータスライト
8. ユニバーサルオーディオジャック
9. スピーカー
10. タッチパッド

11. USB 3.0 ポート
12. HDMI ポート
13. microSD カードリーダー
14. 電源コネクタポート
15. Dell アクティビティライト
16. サービスタグラベル